



S.C. PRODLACTA S.A.

BRAȘOV

S.C. PRODLACTA S.A.	
INTRARE NR.	3041
IESIRE	
DATA	15.05.2014

Catre,

AUTORITATEA DE SUPRAVEGHERE FINANCIARA


BURSA DE VALORI BUCURESTI

Va inaintam alaturat RAPORTUL TRIMESTRIAL conform Regulamentului C.N.V.M. 1/2006, intocmit pentru TRIMESTRUL I al anului 2014 care contine urmatoarele :

1. Contul de profit si pierdere la 31.03.2014
2. Indicatorii economico- financiari la 31.03.2014

ADMINISTRATOR

Victor Cibotaru



DIRECTOR ECONOMIC,

Mihaela Chitea

Judetul: 08--BRASOV

Persoana juridica: SC PRODLACTA SA

Adresa: localitatea: BRASOV, STR. ECATERINA TEODOROIU NR.5

Telefon: 0268/441050

Numar din registrul comertului: J08/67/1991

Foma de proprietate: 34--Societati comerciale pe actiuni

Activitatea preponderanta (denumire clasa CAEN): -Fabricarea prod lactate si branzeturi

Cod clasa CAEN: 1051


Cod unic de inregistrare: 1112568

CONTUL DE PROFIT SI PIERDERE
la data de 31 MARTIE 2014

	Denumirea indicatorilor	Nr. rd.	Realizari aferente	
			31.03.2013	31.03.2014
	A	B	2	2
1.	Cifra de afaceri neta (rd. 02 la 05)	01	4.982.062	7.904.666
	Productia vanduta (ct. 701+702+703+704+705+706+708)	02	4.906.713	7.961.812
	Venituri din vanzarea marfurilor (ct. 707)	03	90.470	0
	Reduceri comerciale acordate (ct.709)	04	15.121	57.146
	Venituri din dobanzi inregistrate de entitatile al caror obiect	05		0
	principal de activitate il constituie leasingul (766*)			
	Venituri din subventii de exploatare aferente cifrei de afaceri nete (ct. 7411)	06		
2.	Variatia stocurilor de produse finite si a productiei in curs executie (ct. 711)			0
	Sold C	07		312.858
	Sold D	08	159.061	0
3.	Productia realizata de entitate pentru scopurile sale proprii si capitalizata (ct. 721+722)	09	0	2.500
4.	Alte venituri din exploatare (ct. 758+7417)	10	247.021	259.562
	VENITURI DIN EXPLOATARE - TOTAL (rd. 01+06-07+08+09)	11	5.070.022	8.479.586
5.	a) Cheltuieli cu materiile prime si materialele consumabile (ct. 601+602-7412)	12	3.352.811	5.528.838
	Alte cheltuieli materiale (ct. 603+604+606+608)	13	37.425	19.031
	b) Alte cheltuieli externe (cu energie si apa) (ct. 605-7413)	14	483.132	652.220
	Cheltuieli privind marfurile (ct. 607)	15	67.010	0
	Reduceri comerciale acordate (ct.609)	16	0	0
6.	Cheltuieli cu personalul (rd. 16+17)	17	1.209.149	1.746.361
	a) Salarii (ct. 641+642-7414)	18	955.147	1.363.436
	b) Cheltuieli cu asigurarile si protectia sociala (ct. 645-7415)	19	254.002	382.925
7.	a) Ajustari de valoare privind imobiliarile corporale si necorporale (rd. 19-20)	20	259.673	399.588
	a.1) Cheltuieli (ct. 6811+6813)	21	259.673	399.588
	a.2) Venituri (ct. 7813)	22	0	0
	b) Ajustari de valoare privind activele circulante (rd. 22-23)	23	0	0
	b.1) Cheltuieli (ct. 654+6814)	24	0	0
	a.2) Venituri (ct. 754+7814)	25	0	0
8.	Alte cheltuieli de exploatare (rd. 25 la 28)	26	3.330.208	2.462.862
	8.1. Cheltuieli privind prestatiile externe (ct. 611+612+613+614+621+622+623+624+625+626+627+628- 7416)	27	3.084.968	2.211.964
	8.2. Cheltuieli cu alte impozite, taxe si varsaminte asimilate (ct. 635)	28	23.795	121.254
	8.3. Cheltuieli cu despagubiri, donatii si activele cedate (ct. 658)	29	221.445	129.644
	Cheltuieli privind dobanzile de refinantare inregistrate de entitatile al caror obiect principal de activitate il constituie leasingul (ct. 666*)	30		
	Ajustari privind provizioanele (rd. 30-31)	31	-1.719.927	-18.437

	Denumirea indicatorilor	Nr. rd.	Realizari aferente	
			31.03.2013	31.03.2014
	A	B	2	2
	Cheltuieli (ct. 6812)	32		
	Venituri (ct. 7812)	33	1.719.927	18.437
	CHELTUIELI DE EXPLOATARE - TOTAL (rd. 11 la 15+18+21+24+29)	34	7.019.481	10.790.463
	PROFITUL SAU PIERDEREA DIN EXPLOATARE:			
	- Profit (rd. 10-32)	35		
	- Pierdere (rd. 32-10)	36	1.949.459	2.310.877
9.	Venituri din interese de participare (ct. 7611+7613)	37	0	0
	- din care, veniturile obtinute de la entitatile afiliate	38		
10.	Venituri din alte investitii si imprumuturi care fac parte din activele imobilizate (ct. 763)	39	0	0
	- din care, veniturile obtinute de la entitatile afiliate	40		
11.	Venituri din dobanzi (ct. 766*)	41	332	4
	- din care, veniturile obtinute de la entitatile afiliate	42		
	Alte venituri financiare (ct. 762+764+765+767+768)	43	4.026	62.352
	VENITURI FINANCIARE - TOTAL (rd. 35+37+39+41)	44	4.358	62.356
12.	Ajustari de valoare privind imobilizarile financiare si investitiile detinute ca active circulante (rd. 44-45)	45	0	0
	Cheltuieli (ct. 686)	46		0
	Venituri (ct. 786)	47		
13.	Cheltuieli privind dobanzile (ct. 666*-7418)	48	62	105.274
	- din care, cheltuielile in relatia cu entitatile afiliate	49	0	0
	Alte cheltuieli financiare (ct. 663+664+665+667+668)	50	1.272	29.327
	CHELTUIELI FINANCIARE - TOTAL (rd. 43+46+48)	51	1.334	134.601
	PROFITUL SAU PIERDEREA FINANCIAR (A):			
	- Profit (rd. 42-49)	52	0	0
	- Pierdere (rd. 49-42)	53	3.024	-72.245
14.	PROFITUL SAU PIERDEREA CURENT (A):			
	- Profit (rd. 10+42-32-49)	54		
	- Pierdere (rd. 32+49-10-42)	55	1.946.435	2.383.122
15.	Venituri extraordinare (ct. 771)	56		
16.	Cheltuieli extraordinare (ct. 671)	57		
17.	PROFITUL SAU PIERDEREA DIN ACTIVITATEA EXTRAORDINARA:			
	- Profit (rd. 58-59)	58		
	- Pierdere (rd. 59-58)	59		
	VENITURI TOTALE (rd. 10+42+54)	60	5.074.380	8.541.942
	CHELTUIELI TOTALE (rd. 32+49+55)	61	7.020.815	10.925.064
	PROFITUL SAU PIERDEREA BRUT (A):			
	- Profit (rd. 58-59)	62		
	- Pierdere (rd. 60-61)	63	1.946.435	2.383.122
18.	IMPOZITUL PE PROFIT (ct. 691)	64	0	0
19.	Alte cheltuieli cu impozite care nu apar in elementele de mai sus (ct. 698)	65		
20.	PROFITUL SAU PIERDEREA NET (A) AL/A EXERCITIULUI FINANCIAR:			
	- Profit (rd. 60-64-65)	66		
	- Pierdere (rd. 60+61+64); (rd. 63+64)	67	1.946.435	2.383.122

Administrator,
CIBOTARU VICTOR




Intocmit,
DIRECTOR ECONOMIC
CHITEA MIHAELA

**INDICATORI ECONOMICO FINANCIARI
LA 31.03.2014**

Denumirea indicatorului	Mod de calcul	2013	2014
		Rezultat	Rezultat
1. Indicatorul lichiditatii curente	Active curente/Datorii curente	1,39	0,44
2. Indicatorul gradului de indatorare	Capital imprumutat/Capital propriu x100	-	8,84
	Capital imprumutat/Capital angajat x100	-	-
3. Viteza de rotatie a debitelor-clienti	Sold mediu clienti/Cifra de afaceri x270	68,77	58,50
4. Viteza de rotatie a activelor imobilizate	Cifra de afaceri/Active imobilizate	0,13	0,21

ADMINISTRATOR
CIBOTARU VICTOR



DIRECTOR ECONOMIC
CHITEA MIHAELA